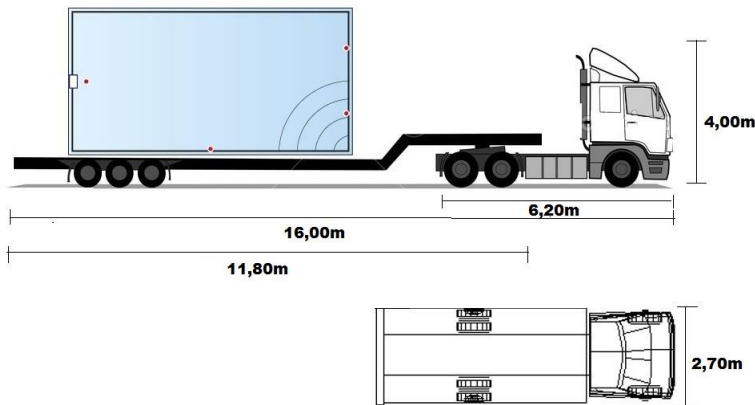


IL EST OBLIGATOIRE LA PRÉSENCE D'AUX MOINS DEUX PERSONNES PHYSIQUEMENT CAPACITÉES AFIN D'AIDER LE CHAUFFEUR AU MOMENT DU DÉCHARGEMENT DE LA PISCINE EN CAS DE BESOIN (SURVEILLER LA RUE, LE GUIDER, ETC...)

DOCUMENT À RETOURNER SIGNÉ: Dans le cas où ce document ne serait pas signé, nous supposons que l'accès au chantier est possible.

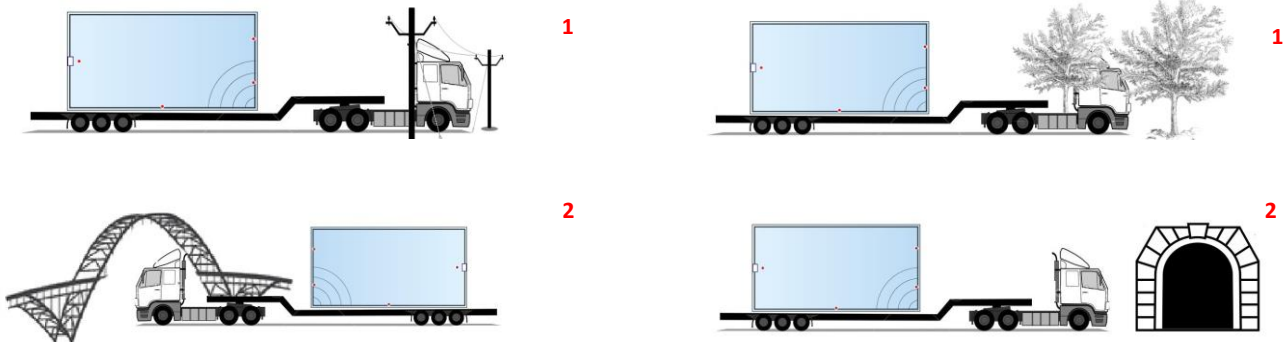
Hauteur à prévoir:

Il est nécessaire prévoir un passage d'au moins 4,50 m de hauteur



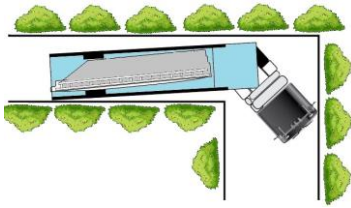
Attention sur le passage du camion:

À la hauteur des câbles électriques ou téléphoniques, aux branches basses, aux balcons (1), aux ponts ou tunnels (2), aux angles de rue, aux rayons de travail de la grue (3). Dans le cas où cela soit nécessaire, pourrions-nous rentrer dans votre terrain avec le camion sans la remorque? Nous avons besoin d'une largeur minimale de 3 m (4).

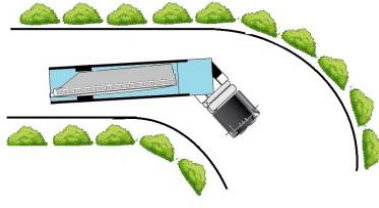


En cas de risque, les chauffeurs peuvent refuser d'effectuer certaines opérations si à leurs paraîtres les normes de sécurité ne sont pas remplies.

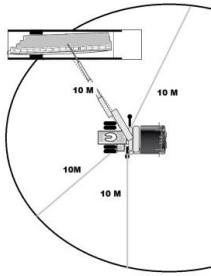
- Le chauffeur décidera s'il est possible d'effectuer la pose de la piscine pour sa part.
- Il ne sera pas de la responsabilité de notre société si nous ne pouvons pas placer la piscine avec nos moyens car la manœuvre n'est pas possible.
- Dans le cas où notre chauffeur estime que les accès présentent des conditions de sécurité ou de respect de la réglementation insuffisantes pour lui, il pourra avec l'accord du client déposer la piscine à proximité du chantier.
- Tous les frais engagés seront à la charge du client (grue, etc... Ou retour avec la piscine).
- Le client disposera des permis d'occupation de la route pour stationner et manœuvrer notre remorque chaque fois que cela sera nécessaire.
- En cas de dommages causés par notre véhicule et à notre véhicule et survenant à l'adresse de livraison ou sur ses voies d'accès, et résultant d'un accès difficile ou d'un terrain mal préparé, notre client devra se faire responsable des conséquences économiques directes ou indirectes, matérielles ou immatérielles.



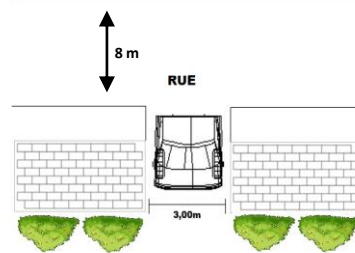
3
Pas possible



3
Possible



3
Rayon d'actions



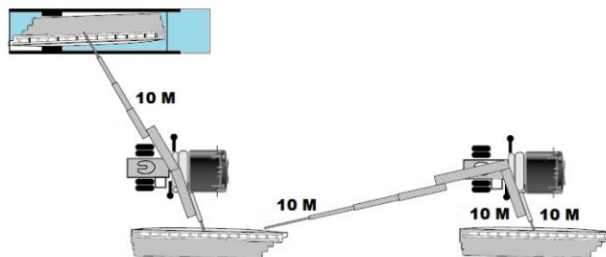
4
Dans le cas de devoir entrer par le patio:
- Largeur minimum du portail de 3m - maison, etc ...
- Largeur minimum du fairway 8m pour pouvoir essayer d'effectuer cette manœuvre

CE SONT DES MESURES D'ORIENTATION QUI NE GARANTISSENT PAS DE POUVOIR EFFECTUER CETTE MANŒVRE À 100%, LE CONDUCTEUR DÉCIDERA

Dans le cas de devoir accéder à un terrain non goudronnée (terre, herbe, etc...), ce ne sera pas la responsabilité de notre société si celui-ci est mouillé par la pluie, et notre camion ne peut pas entrer. Le client devra chercher une machine et/ou une grande grue ou similaire pour pouvoir placer la piscine.

En aucun cas le camion ne peut se déplacer avec sa charge suspendue. Si toutefois la livraison de la coque devait se faire hors des limites de la grue, il est impératif de suivre la procédure ci-dessous :

1. Système de positionnement du tracteur dans le périmètre de la grue
2. Faire sortir les pieds pour garantir la stabilité
3. Élever et pivoter, déposer la piscine dans le rayon d'action de la grue, décrocher la piscine
4. Rétablir les pieds du camion et avancer à la distance désirée pour reprendre la piscine et recommencer à partir du n°1



En cas de doute sur les possibilités de livraison (distance, rue, balcon, porte, largeur de voie, mur téléphonique, hauteur des câbles électriques, etc ...), vous pouvez nous envoyer des photos ou des dessins ; les dimensions de la voie d'accès pour notre véhicule (voir dimensions indiquées ci-dessus) puis nous vous contacterons pour évaluer la situation et juger de la faisabilité technique.

❖ Vous a-t-on déjà livré des matériaux de construction ?
Si la réponse est oui; avec quel type de camion ?

OUI

NON



CAMION DE POUBELLE?

GROS CAMION

PETIT CAMION



CAMION POUR LE BÉTON?



LES AUTOBUS DE TRANSPORTS EN COMMUN

PASSENT-ILS DANS VOTRE RUE?

GRAND AUTOBUS

PETIT AUTOBUS



TRAILER?